

Un clásico muy decorativo
A very decorative classic
Un classique très décoratif
Ein sehr dekorativer Klassiker



Capota Rápida

Características y aplicaciones



Aplicación principal ventanas.

Las medidas máximas recomendadas son: línea 3,75 m. y salida 1,80 m.

Se pueden confeccionar con 2, 3, 4 y 5 arcos.

La capota rápida como su nombre indica es un sistema de rápido ensamblaje y muy decorativa.

Compuesta de perfiles de aluminio extrusionado (UNE L-337), y rotulas y accesorios de poliamidas y fibra de vidrio.

Characteristics and applications



Designed for windows application.

Maximum dimensions recommended: 3,75 m. length and 1,80 m. projection.

Used with 2, 3, 4 and 5 arcs.

Fast cape is a decorative and easy installation assembling system.

Arms made of extruded aluminium profiles (UNE L-337) and polyamide and glass fibre toggle and accessories.

Caractéristiques et les usages



Application principale fenêtres.

Les mesures maximales recommandées sont : ligne 3,75 m. et avancée 1,80 m.

Peuvent être confectionnés avec 2, 3, 4 et 5 arceaux.

La corbeille rapide comme son nom l'indique est un système d'assemblage rapide et très décoratif.

Composée de profils en aluminium extrudé (UNE L-337), et de rotules et accessoires en polyamides et fibre de verre.

Eigenschaften und Anwendungen



Hauptsächlich für Fenster.

Als maximale Maße werden empfohlen: 3,75 m Linie und 1,80 m Ausfahren.

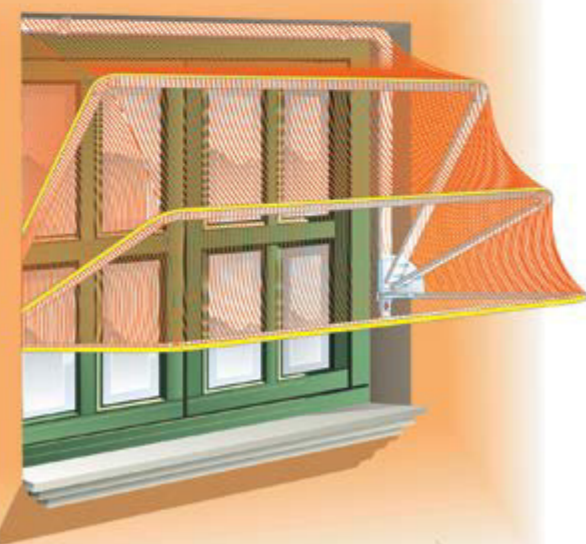
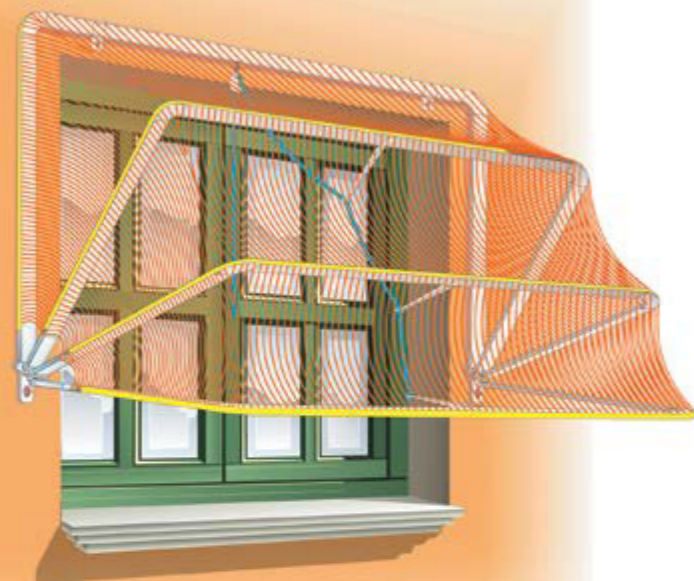
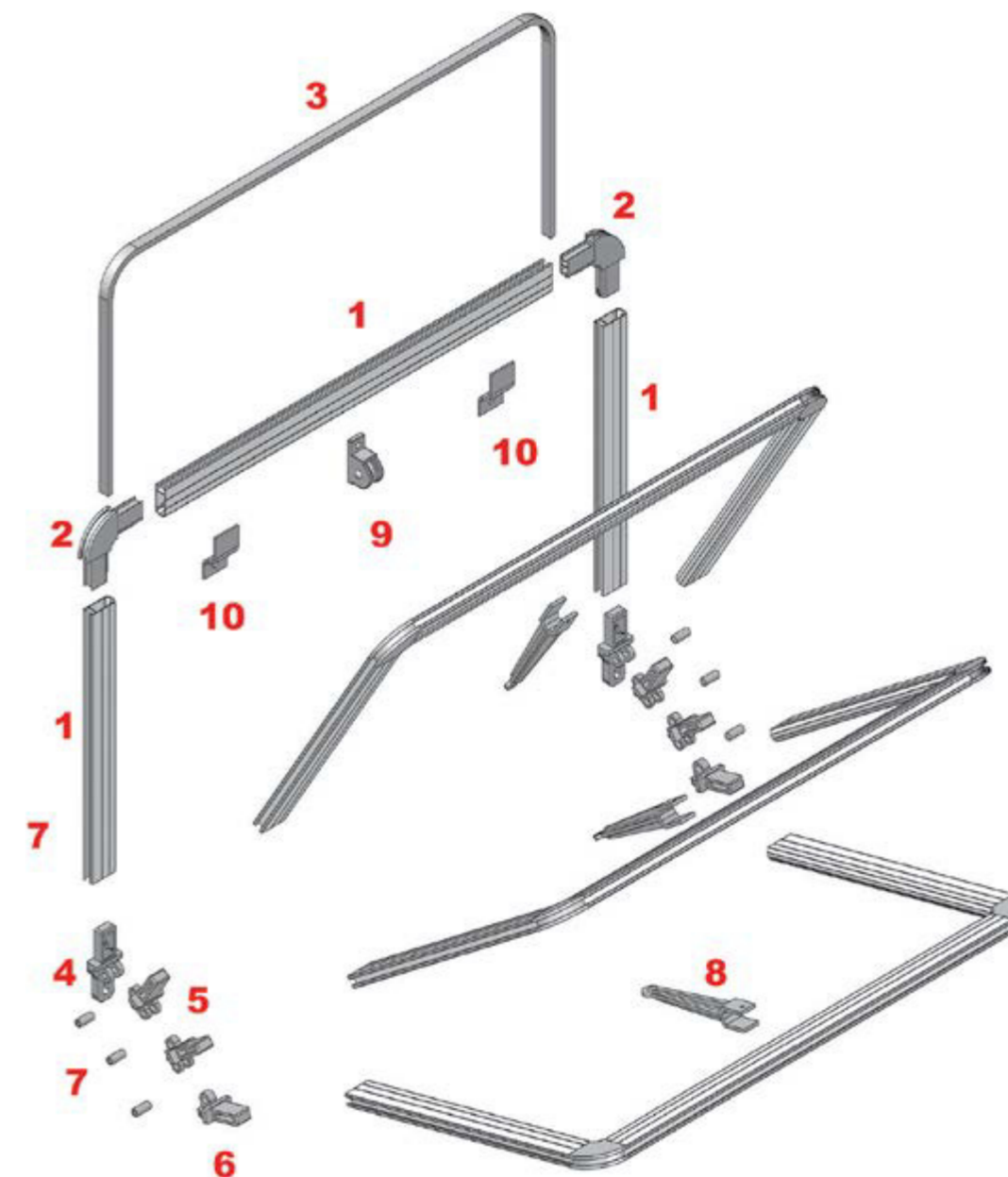
Sie können mit 2, 3, 4 und 5 Bögen angefertigt werden.

Wie schon sein Name sagt ist das Schnellverdeck ein sehr dekoratives System, das sich schnell montieren lässt.

Seine Profile sind aus extrudiertem Aluminium (UNE L-337); außerdem besteht es aus Kugelgelenken, Polyamidzubehör und Glasfaser.

Capota Rápida

Despiece - Fast Cape parts - Pièces de Corbeille Rapide - Komponenten der Schnellverdeck



- 1: Perfil capota rápida
- 2: Cantonera
- 3: Goma capota
- 4: Rótula posterior
- 5: Rótula intermedia
- 6: Rótula anterior
- 7: Pasador capota
- 8: Pasacuerdas capota
- 9: Carrucha cuerda simple
- 10: Soporte frontal rápida



- 1: fast cape profile
- 2: Bent joint
- 3: Rubber cape
- 4: Rear toggle
- 5: Middle toggle
- 6: Front toggle
- 7: Cape pin
- 8: Cape string pass
- 9: Single string reel
- 10: Frontal fast cape support



- 1: Profil corbeille rapide
- 2: Cornière
- 3: Joint de la corbeille
- 4: Rotule postérieure
- 5: Rotule intermédiaire
- 6: Rotule antérieure
- 7: Barrette corbeille
- 8: Passe-cordons corbeille
- 9: Tourniquet corde simple
- 10: Support de face corbeille rapide



- 1: Profil Schnellverdeck
- 2: Eckenschutzbeschlag
- 3: Verdeckgummi
- 4: Hinteres Kugelgelenk
- 5: Zwischenkugelgelenk
- 6: Vorderes Kugelgelenk
- 7: Verdeckführungsstift
- 8: Seilführung Verdeck
- 9: Einfache Seilrolle
- 10: Frontale schnelle Halterung

Capota Rápida

Datos Técnicos - Technical Data - Données techniques - Technische Daten



Ref.: 204000 __
Rótula Posterior
Rear Toggle
Rotule Postérieure
Hinteres Kugelgelenk



Ref.: 204100 __
Rótula Intermedia
Middle Toggle
Rotule Intermédiaire
Zwischenkugelgelenk



Ref.: 205000 __
Rótula Fija 90°
90° Fixed Toggle
Rotule fixe 90°
Festes Kugelgelenk 90°



Ref.: 204200 __
Rótula Anterior
Front Toggle
Rotule Antérieure
Vorderes Kugelgelenk



Ref.: 204300 __
Pasador Capota Rápida
Barrette For Fast Cape
Barrette Corbeille Rapide
Führung Schnellverdeck



Ref.: 2100 ____
Perfil Capota Rápida
Fast Cape Profile
Profil Corbeille Rapide
Profil Schnellverdeck



Ref.: 205100 __
Placa Lateral Fija
Fixed Lateral Plaque
Plaque Latérale Fixe
Feste seitliche Platte



Ref.: 204400 __
Cantonera
Bent Joint
Cornière
Eckenschutzbeslag



Ref.: 210560 __
Pletina 25x4
Plate 25x4
Platine 25x4
Flachs 25x4



Ref.: 204800 __
Goma Capota
Rubber Cape
Joint de la Corbeille
Verdeckgummi



Ref.: 102000 __
Carrucha Cuerda Simple
Simple String Reel
Tourniquet corde simple
Einfache Seilrolle



Ref.: 205200 __
Pasacuerdas Rápida
Fast String Pass
Passe-cordons Rapide
Schnelle Seilführung




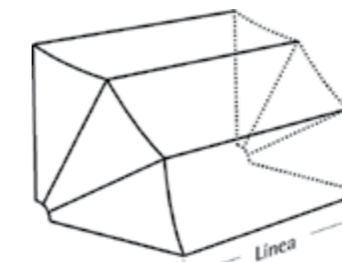
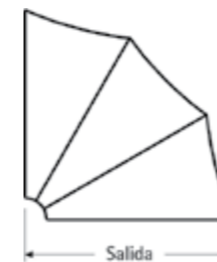
Ref.: 204500 __
Soporte Frontal Rápida
Frontal Fast Cape Support
Support Frontal Rapide
Frontale schnelle Halterung



Ref.: 204600 __
Soporte Techo
Ceiling Support
Support de Toit
Halterung am Dach



Ref.: 204700 __
Soporte Entreparedes Rápida
Among Wall Fast Cape Support
Support Entre Murs Rapide
Schnelle Zwischenwendhalterung



Ref.: 204900 __
Tapajuntas / Fillet
Couvre-joints / Abdeckungen

| MEDIDAS DEL PERFIL PARA LA CONFECCIÓN DE LA CAPOTA RÁPIDA PROFILE MEASURES FOR THE MANUFACTURE OF A FAST CAPE MESURES DU PROFIL DE FABRICATION DE LA CORBEILLE RAPIDE MASSE DER PROFIL FÜR DIE ANFERTIGUNG EINES SCHNELLVERDECKS | |
|---|---------|
| LÍNEA TOTAL / LINE TOTAL / LIGNE TOTAL / GESAMTBREITE | 120 mm. |
| SALIDA TOTAL / TOTAL PROJECTION / AVAN- CÉE TOTAL / TOTAL AUSLADUNG | 120 mm. |

RESISTENCIA AL VIENTO / Clasificación de producto
WIND RESISTANCE / Classification of product
RESISTANCE AU VENT / Classification du produit
WINDFESTIGKEIT / Produktklassifizierung

CLASE 1 28 Km/h.

Ensayo de resistencia al viento, realizado conforme a la norma EN 13561:2004
Wind resistance test conducted according to standard EN 13561:2004
Vent du test de résistance menée conformément à la norme EN 13561:2004
Windfestigkeit geprüft nach Norm EN 13561:2004

| ACCESORIOS NECESARIOS PARA LA CONFECCIÓN DE UNA CAPOTA RÁPIDA DE 4 ARCOS ACCESSORIES REQUIRED FOR THE MANUFACTURE OF A QUICK HOOD 4 ARCS / ACCESSOIRES REQUIS POUR LA FABRICATION D'UN CORBEILLE RAPIDE 4 ARCS FÜR DIE ANFERTIGUNG EINES SCHNELLVERDECKS MIT 4 BÖGEN ERFORDERLICHES ZUBEHÖR | | |
|---|--|---|
| DESCRIPCIÓN / DESCRIPTION / DESCRIPTION / BESCHREIBUNG | REFERENCIA / REFERENCE REFERENCE / REFERENZ | CANTIDAD / QUANTITY QUANTITE / MENGE |
| CANTONERA CAPOTA RÁPIDA / BENT JOINT FAST CAPE CORNIÈRE CORBEILLE RAPIDE / ECKENSCHUTZBESCHLAG MIT SCHNELLVERDECK | 204400__ | 8 |
| ROTULA POSTERIOR / POSTERIOR TOGGLE / ROTULE POSTÉRIEURE / HINTERES KUGELGELENK | 204000__ | 2 |
| ROTULA ANTERIOR / ANTERIOR TOGGLE / ROTULE ANTÉRIEURE / VORDERES KUGELGELENK | 204200__ | 2 |
| ROTULA INTERMEDIA / MIDDLE TOGGLE ROTULE INTERMÉDIAIRE / ZWISCHENKUGELGELENK | 204100__ | 4 |
| PASADOR CAPOTA RÁPIDA / BARRETTE FOR FAST CAPE BARRETTE CORBEILLE RAPIDE / VERDECKFÜHRUNGSSTIFT | 204300__ | 6 |
| PASACUERDA RÁPIDA / FAST STRING PASS PASSE-CORDONS RAPIDE / SEILFÜHRUNG VERDECK | 205200__ | 4 |
| SOPORTE FRONTAL / FRONTAL SUPPORT / SUPPORT FRONTAL / VORDERE HALTERUNG según instalación / according to installation selon l'installation / nach Montageart | 204500__ | 3 |
| SOPORTE TECHO / CEILING SUPPORT / SUPPORT DE TOIT / HALTERUNG AM DACH según instalación / according to installation selon l'installation / nach Montageart | 204600__ | 3 |
| GOMA CAPOTA / GUM CAPE JOINT DE LA CORBEILLE / VERDECKGUMMI | 204800__ | Rollos de 50 m. / Rolls of 50 m. / Rouleaux de 50 m. Rollen von 50 Meter |
| TAPAJUNTAS / FILLET / COUVRE-JOINTS / TAPA-JUNTAS varios colores / various colors / diverses couleurs / Mehrere Farben | 204900__ | Rollos de 50 m. / Rolls of 50 m. / Rouleaux de 50 m. Rollen von 50 Meter |
| PERFIL CAPOTA RÁPIDA / FAST CAPE PROFILE PROFIL CORBEILLE RAPIDE / PROFIL SCHNELLVERDECK | 2100__ | Según medidas / According measures / Selon les mesures / Je nach Maßen |